

Modello rettangolare di bicchierino - 4 oz Quadricomia

- Salvare il file in formato PDF .
- Non distorcere le dimensioni dell'area del disegno
- Tutti i colori Pantone verranno convertiti in valori CMYK.
- Le informazioni e i colori del modello dovrebbero essere nascosti nel design finale.

— Linea di sanguinamento
- - - Area visibile

Modello rettangolare di bicchiere - 8 oz Quadricomia

- Salvare il file in formato PDF .
- Non distorcere le dimensioni dell'area del disegno
- Tutti i colori Pantone verranno convertiti in valori CMYK.
- Le informazioni e i colori del modello dovrebbero essere nascosti nel design finale.

——— Linea di sanguinamento

- - - - Area visibile

Modello rettangolare di bicchiere **doppio strato** - 8 oz

Quadricomia

- Salvare il file in formato PDF .
- Non distorcere le dimensioni dell'area del disegno
- Tutti i colori Pantone verranno convertiti in valori CMYK.
- Le informazioni e i colori del modello dovrebbero essere nascosti nel design finale.

— Linea di sanguinamento

- - - Area visibile

Modello rettangolare di bicchiere - 12 oz

Quadricomia

- Salvare il file in formato PDF .
- Non distorcere le dimensioni dell'area del disegno
- Tutti i colori Pantone verranno convertiti in valori CMYK.
- Le informazioni e i colori del modello dovrebbero essere nascosti nel design finale.

— Linea di sanguinamento

- - - Area visibile

Modello rettangolare di bicchiere **doppio strato** - 12 oz Quadricomia

- Salvare il file in formato PDF .
- Non distorcere le dimensioni dell'area del disegno
- Tutti i colori Pantone verranno convertiti in valori CMYK.
- Le informazioni e i colori del modello dovrebbero essere nascosti nel design finale.

— Linea di sanguinamento

- - - Area visibile

Modello rettangolare di bicchiere - 16 oz Quadricomia

- Salvare il file in formato PDF .
- Non distorcere le dimensioni dell'area del disegno
- Tutti i colori Pantone verranno convertiti in valori CMYK.
- Le informazioni e i colori del modello dovrebbero essere nascosti nel design finale.

— Linea di sanguinamento

- - - Area visibile


Modello rettangolare di bicchiere **doppio strato** - 16 oz Quadricomia

- Salvare il file in formato PDF .
- Non distorcere le dimensioni dell'area del disegno
- Tutti i colori Pantone verranno convertiti in valori CMYK.
- Le informazioni e i colori del modello dovrebbero essere nascosti nel design finale.

— Linea di sanguinamento

- - - Area visibile


1 o 2 colori - 4oz



3,83 cm



15 cm




5,57 cm




1 o 2 colori - 7oz

17 cm




1 o 2 colori - 8oz



6,83 cm

19 cm



9,27 cm



1 o 2 colori - 12oz

21 cm